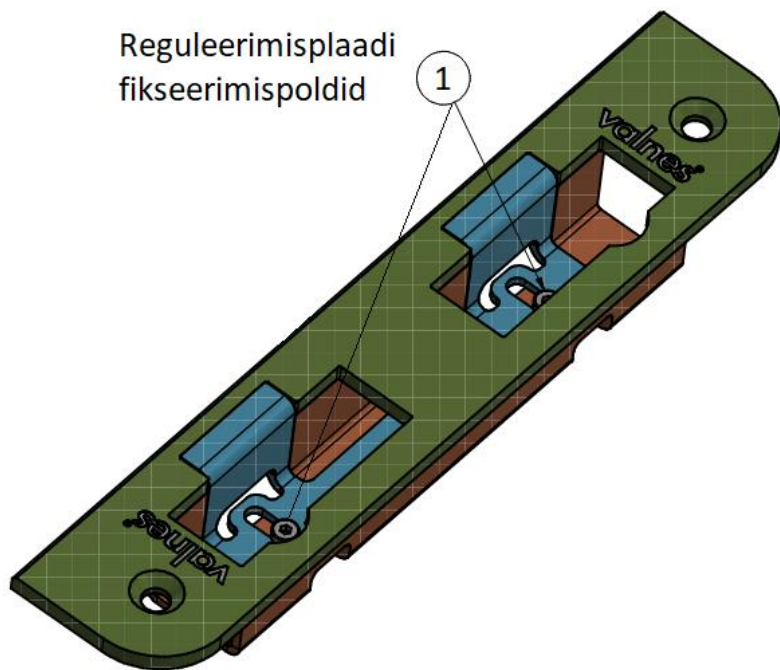
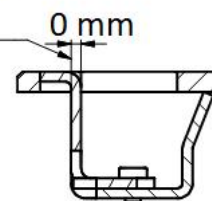


Reguleerimisplaadi  
fikseerimispaadid

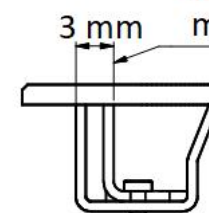
1



Reguleerimisplaadi  
asend



Reguleerimisplaadi  
maksimaalne asend



Peale reguleerimisplaadi nihutamist õigesse asendisse, fikseerida poldid, vt joonisel p.1.

**valnes**<sup>®</sup>

Turvalisem elu