

UKSESULUSTE ÜLDINE KASUTUS- JA HOOLDUSJUHEND, GARANTII-EESKIRI

Erimeelsuste korral on ostjal õigus nõuda ekspertiisi. Ekspertiisi teostamise ajaks ei ole maaletooja kohustatud andma tasuta asendustoodet, selle peaks klient omale ise ostma. Juhul kui ekspertiis tuvastab, et toode kuulub garantiikorras väljavahetamisele, kompenseeritakse kliendile asendustoode. Ekspertiisi saadetud tooteid ei tagastata.

Lukukorpused (s.h. elektrilised)

- lukukorpustel ei tohi üle värvida/lakkida korpuse esiplaati, ega seal asetsevaid kaldkeele ja lukustuskeele elemente
- luku tuuleriivikeele sisse fikseerimise eesmärgil ei tohi kasutada lukukeele juures kruvisid, tikke jms. detaile
- ust ei tohi sulgeda, kui lukukorpusel on välja keeratud asendis lukustusekeel (selline kasutusviis on hiljem lihtsalt tuvastatav)
- uksele ei tohi teha puuriga lingi kinnitusavasid samal ajal, kui lukukorpus on ukse sisse monteeritud
- elektrilukke ei tohi iseseisvalt avada, vastasel korral kaotavad lukud garantii. Mitte töötavatest elektrilukkudest tuleb teavitada lukutarnijat, kes siis luku kohapeal ära parandab või uue paigaldab
- lukukeeled ei tohi lukustatud asendis toetuda vasturaua peale (kontrollida ukse seisukorda selle raamis: üks ei tohi olla ära vajunud, paindesse läinud jne)

Lukusüdamikud

- lukusüdamike montaaži juures ei tohi kasutada vasarat (muid löök-tööriistu), juhul kui võtmepesa ei asetu oma kohale vabalt. Lukukorpus tuleb eemaldada ning kontrollida olemasolevat ava
- võtmepesa keeramisel tohib kasutada vaid sellele südamikule sobilikku võtit (mitte löiketange, kruvikeerajat, teise võtmepesa võtit jms.)
- võti tuleb asetada ning lõpuni lükata võtmepesas otse, seejärel sooritada luku avamine/sulgemine. Ei tohi võtmega keerata, kui viimane ei ole lõpuni pesasse lükatud
- Võtmeid ei tohi kasutada ukse lahtitõmbamiseks ja kinnipanemiseks



AS Valnes
Pärnu mnt 139E/4
11317 Tallinn, Eesti
reg nr 10193069
KMKR EE100178463

Tel (+372) 65 65 485
Faks (+372) 65 65 486
valnes@valnes.ee
www.valnes.ee

a/a 221001160812
Hansabank
S.W.I.F.T. HABA EE 2X

- Võti peab olema valmistatud antud süsteemile ette nähtud originaaltoorikust (võtme valmistamine kaardi ettenäitamisel süsteemi tarnija või tema poolt volitatud müüja juures), sarilukustusega võtmepesade juures ei ole lubatud kasutada kooaviõtmeid, mille valmistamiseks ei kasutata antud süsteemi tootja poolt ette nähtud originaaltoorikuid ning võtmete valmistamine ei toimu selleks ette nähtud koodi alusel. Sarilukustuse võtmesüsteemis, kus on kasutusel mitte originaaltoorikutest valmistatud võtmed, puudub tootja poolne garantii ja tekkivad rikked ei kuulu garantii korras lahendamisele

Lingigarnituurid/käepidemed/paanikalatid

- Ukselinkidele / käepidemetele / paanikalattidele ei tohi külge riputada/asetada lisaraskusi, kuna viimased põhjustavad lukukorpuse tuuleriivile ja selle vedrule lisakoormuse, mis lühendab viimase kasutusaega
- Ukselingist /käepidemest /paanikalatist kinni hoides ei tohi transportida ust
- ukse lingi montaaž lööktööriistadega on keelatud
- ukselingi/käepideme/paanikalati küljes ei tohi rippuda, see põhjustab lukukorpuse kaldkeele vedru kiiremat kulumist ning lingi/käepideme kinnituste välja venimist- tekib linkide/käepidemete logisemine
- ust ei tohi tõugata vastu takistusi nagu sein jne., kuna see kahjustab luku väljaulatuvate osade (lingid, käepidemed, paanikalatid) vastupidavust ja pinnakatet
- ukselinkide ja käepidemete loomulik kulumine sh kriimustused (va tootmisprotsessi käigus tekkinud pinnakatte kahjustused) ei kuulu garantii alla. Ukselinkide ja käepidemete valikul tuleb arvestada, et erinevalt värvitud, antibakteriaalse pinnakattega, oksiidiga kaetud ja messinguga tooted on dekoratiivsed pinnakatted. Need on valdavalt mõeldud kasutamiseks kuivades tingimustes (siseruimid, va dushi/sauna/wc ruumid) ning ei ole mõeldud korrosiivsesse keskkonda. Samuti ei soovitata neid kasutada väga suure kasutustihedusega ustel, kuna dekoratiivsed pinnakatted kuluvad kiiremini, kui puhta alusmaterjali baasil olevad pinnakatted



AS Valnes
Pärnu mnt 139E/4
11317 Tallinn, Eesti
reg nr 10193069
KMKR EE100178463

Tel (+372) 65 65 485
Faks (+372) 65 65 486
valnes@valnes.ee
www.valnes.ee

a/a 221001160812
Hansabank
S.W.I.F.T. HABA EE 2X

Eelpool nimetatud pinnaviimistluste kiirem loomulik kulumine võib olla tingitud väikestest kriimustustest kasutajate sõrmuste, käekellade, sõrmeküünte vms läbi ning ei ole toote valmistamisviga ja ei kuulu garantii korras väljavahetamisele.

- Värvitud ukselinkide ja käepidemete puhastamiseks tohib kasutada ainult pehmet veega kergelt niisutatud lappi

Uksesulgurid (s.h. elektrilised)

- ukseulguritel ei tohi avada sulguri vart selle liigendist
- sisseehitatud elektromagnetiga ja ATS keskusesse ühendatud sulgursüsteemidega uksi (sulgevad ATS häire korral uksi) ei tohi sulgeda „vägivaldselt“ (jõuga tõmmata uksi avatud asendist lahti ja lasta kinni vajuda) . Selliste sulgursüsteemidega uste sulgumine tohib toimuda ainult läbi ATS keskuse tuleva signaal. „Vägivaldse“ sulgemise tulemusel lõhutakse elektromagnetiline fiksaator sulgursüsteemi liugsiinis ning mille asendamiseks tuleb välja vahetada kogu liugsiin. Lõhutud elektromagnetiline fiksaator ja liugvars ei kuulu garantii alla.

Juhul kui ukselehed on suletud ATS keskuselt, siis nende avamiseks tuleb esmalt lahti lükata aktiivne ukseleht (tavaliselt on sellel uksepoolel ukseleht vms) ning seejärel alles passiivne ukseleht.

Lukukorpuste, ukselehtide, lukusüdame sh nende katete, paanikalattide ja ukseulgurite hooldust/reguleerimist/kontrollimist soovitame läbi viia vähemalt 2 korda aastas (toodete tootjapoolse garantii kehtimise tingimuseks lukukorpuste, ukselehtide, paanikalattide, ukseulgurite ja lukusüdame korraline hooldamine ja kontrollimine vähemalt 2 korda aastas)



AS Valnes
Pärnu mnt 139E/4
11317 Tallinn, Eesti
reg nr 10193069
KMKR EE100178463

Tel (+372) 65 65 485
Faks (+372) 65 65 486
valnes@valnes.ee
www.valnes.ee

a/a 221001160812
Hansabank
S.W.I.F.T. HABA EE 2X

Täpsemad juhised, kuidas peab lukusüsteeme hooldama:

- lukusüdamikke peab hooldama vähemalt iga 6 kuu tagant (õlitada spetsiaalse KABA õlitus- ja puhastusvahendiga, esmasel puhastusel paar tilka südamiku sisse piserdada, siis lükata võti lõpuni sisse ning uuesti välja tõmmata, võti puhastada ning korrata protseduuri veel 2-3 korda). KABA õlitus-ja puhastusvahendit on võimalik osta Valnes AS salongist
- lukukorpuseid (mehhaanilised ja elektrilised) peab hooldama tuuleriivi ja lukustuskeelt külgedelt puhastades + määrides spetsiaalse paksema lukurasvaga vähemalt 2 korda aastas (lukurasva on võimalik osta Valnes AS salongist)
- ukse linkide ja katteplaatide puhastamiseks ei tohi kasutada keemiliselt aktiivseid aineid, kriimustavaid või muid mehhaanilisi kahjustusi tekitavaid vahendeid. Vajadusel võib linkide ja katteplaatide puhastamiseks kasutada pehmet, veega niisutatud tolmulappi. Ukselingi lõtkumisel ukselehe küljes (puituste puhul esineb kuivamist, lingi kinnitused annavad järgi ka üldise kasutamise korral) tuleb pingutada ukse lingi kinnituspolte. Vähemalt üks korda aastas tuleb käepideme ja südamiku vändenupu liikuvaid osi õlitada spetsiaalse lukumäärdega või spetsiaalse paksema lukurasvaga (paar tilka õli ukse lingi ja selle kinnitustaldriku ühenduskohale, lukumääret on võimalik osta Valnes AS salongist)
- Uksesulgurite reguleerimine on vajalik (ei ole garantiitöö, vt juhend ukse sulguri reguleerimiseks, vajadusel saab tellida hooldustööna Valnes AS-st), kuna võimalike rõhkude muutumisega ruumides, hakkavad ka ukse sulgurid teistmoodi tööle (uksed ei tohi paukuda, kuna see lõhub lukukeeli). Uksesulguritel ei tohi avada sulgurivarsi liitekohast- vastasel korral võib muutuda hetke häälestus. Uksesulgurid ei lahenda üle-ja alarõhkudest tulenevate õhuvoolude liikumisel tekkivate uste sulgumise ja avanemise takistusi. Uksesulgurite sulgemisjõudu tuleb kontrollida, et ukse sulgumise ei esineks paukumist. Paukumise tagajärjel lõhutakse lukukorpuse lukukeeled ära (eriti kehtib see nõue elektrilukkudega uste puhul). Põhimõtteliselt on ukse sulgur hooldusvaba. Uksesulguri hoolduse käigus kontrollitakse, et kas sulgur tõmbab ukse lõpuni kinni ja vaadatakse üle sulguri kinnitused ukse küljes. Kui need logisevad, siis tuleb kruvid kinni keerata.

Eelpool nimetatud hooldus-ja reguleerimistööd ei ole garantii osa ning vastavaid juhiseid peab täitma iga kasutaja ise või tellima soovi korral vastava töö kehtiva hinnakirja alusel Valnes AS-st.



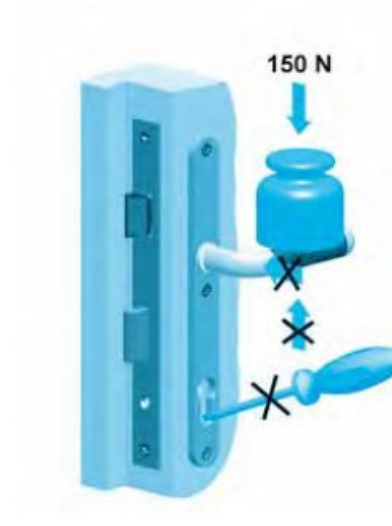
AS Valnes
Pärnu mnt 139E/4
11317 Tallinn, Eesti
reg nr 10193069
KMKR EE100178463

Tel (+372) 65 65 485
Faks (+372) 65 65 486
valnes@valnes.ee
www.valnes.ee

a/a 221001160812
Hansabank
S.W.I.F.T. HABA EE 2X




Lukukorpust ei tohi värvida



Käepideme liikumissuunas tohib rakendada jõudu kuni 150N(kehtib EN1906 standardile vastavate käepidemete puhul)



Avatud uksele ei tohi lukustuskeelt hoida lahti keeratuna



Käepidet ja võtit ei tohi ühel ja samal ajal kasutada



AS Valnes on
Eesti Turvaettevõtete
Liidu liige

AS Valnes
Pärnu mnt 139E/4
11317 Tallinn, Eesti
reg nr 10193069
KMKR EE100178463

Tel (+372) 65 65 485
Faks (+372) 65 65 486
valnes@valnes.ee
www.valnes.ee

a/a 221001160812
Hansabank
S.W.I.F.T. HABA EE 2X



Lukukorpuse tuuleriivi tuleb vähemalt
2 korda aastas määrida spetsiaalse
lukurasvaga




Ust ei tohi käepidemest transportida




AS Valnes on
Eesti Turvaettevõtete
Liidu liige

Uksesulguri reguleerimisjuhend

1. Eemalda sulguri esiplaat



2. Reguleerimiseks kasuta lapik peaga kruvikeerajat



1. Lõputõmbe kiiruse reguleerimine, + kiirem, - aeglasem
2. Sulgemiskiiruse reguleerimine, + kiirem, - aeglasem
3. Avanimispiduri tugevus, + tugevam, - nõrgem

VALNES AS



AS Valnes on
Eesti Turvaettevõtete
Liidu liige